

Erklärung digitaler Hallenkalender:

1) Wie benutze ich den digitalen Hallenkalender?

Link zum digitalen Hallenkalender des TuS Bommern:

Webversion: https://kalender.digital/tusbommern1879_hallenkalender

Ebenfalls ist eine App für den Kalender verfügbar, welche im App-Store des jeweiligen Anbieter herunter geladen werden kann.

Name der App: „kalender.digital“

Link iOS: <https://apps.apple.com/de/app/kalender-digital/id1584623401>

Link Android: <https://play.google.com/store/apps/details?id=digital.kalender&hl=de>

Um den Kalender auf dem Smart-Phone zu aktivieren (Schritt für Schritt Anleitung):

1.Schritt: „Neuen Zugriffs-Link hinzufügen“

2.Schritt: Zwei mögliche Optionen:

1. Option: „QR-Code einscannen“



QR-Code für den Zugriff auf den digitalen Hallenkalender des TuS Bommern.

2. Option: „Adresse eingeben“

„tusbommern1879_hallenkalender“ im Textfeld ergänzen → Mit „Ok“ bestätigen

2) Wie frage ich Hallenzeiten an?

Anfragen zu freien Hallenzeiten bzw. Abgabe von Hallenzeiten wegen Ausfalls wird über eine E-Mail-Adresse erfolgen! (Nicht mehr über Ralf oder Gerd!)

ALLE MÜNDLICH VERSPROCHENEN HALLENZEITEN SIND UNGÜLTIG!!!

⇒ **NUR ÜBER DIE MAIL BESTÄTIGTE HALLENZEITEN SIND GÜLTIG!**

Hallenzeitanfragen über folgende Mail:

Hallenplan@tus-bommern.de

Info: Aus jeder Abteilung ist ein Mitglied freigeschaltet für die Mailadresse. Die Hallenzeiten werden nach Prioritäten und Wichtigkeit der entsprechenden Veranstaltungen verteilt, falls nötig.

3) Warum ein digitaler Hallenkalender?

Der Hallenkalender wurde auf der JHV des Hauptvereins 2024 angesprochen und ins Leben gerufen.

Er soll die Hallenbelegung der benutzten Hallen zentralisieren und Belegungsprozesse transparent und strukturiert gestalten.

Zur gleichen Zeit kann jederzeit auf den aktuellen Stand der Hallen zugegriffen werden ohne, dass die Geschäftsstelle besetzt sein muss. Ebenfalls kann die Belegung auch außerhalb der Geschäftsstelle geregelt werden und somit der Prozess verbessert und deutlich schneller gemacht werden.

4) Welche Hallen/Zeiten sind im digitalen Kalender aufgelistet?

- 1) TuS Bommern Sportzentrum (1/3 der Halle)
- 2) TuS Bommern Sportzentrum (2/3 der Halle)
- 3) Gymraum (Sportzentrum TuS Bommern)
- 4) Multifunktionsraum (MFR – Sportzentrum TuS Bommern)
- 5) Brenchenschule
- 6) Kreissport-Halle
- 7) Hardenstein-Halle
- 8) Husemann-Halle
- 9) Jahn-Halle
- 10) Belegung TuS-Bus

5) Willkommen im Kalender! Eine kurze Übersicht:

(Beispiele und Screenshots aus der Smartphone-Version – in der Webversion könnten kleine Abweichungen auftreten)

Öffnen des Kalenders:




Erklärung:


Ausgang, wenn man die App öffnet.

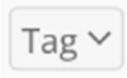
Was sehen wir?:

Unterkalender mit verschiedenen Farben unterlegt.

 = Kalender aktualisieren


 = Zoom rein/raus

 = Tage wechseln & zum aktuellen Tag gehen


 = Anzeige des Kalenders: Eine Tag, ein Woche, etc...

 Freitag, 2. August 2024

=Tages/Monats Übersicht

 = Öffnen der Unterkalender

Unterkalender aufrufen:



Erklärung:

Dieser Reiter zeigt die einzelnen Hallen an.

Kalender, welche mit einem Haken angekreuzt sind, sind in der Kalenderansicht zu sehen.

Tipp: Es empfiehlt sich nur die Halle anzukreuzen, welche man betrachten möchte. Dies macht es wesentlich übersichtlicher in der Gesamtansicht.

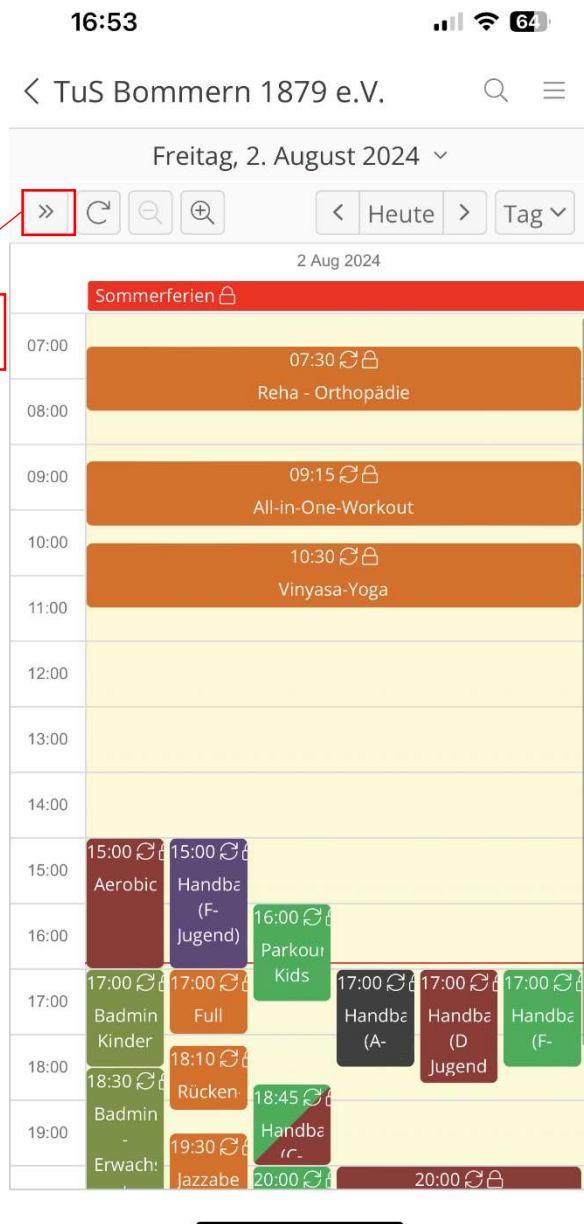
Danach durch tippen auf den Kalender wieder zurück zur Gesamtübersicht.

Ein Beispiel:

Simon möchte erfahren, ob das eine Drittel der Halle in Bommern am 14.09.2024 frei ist, um ein Badminton-Power Session durchzuführen von 12:00 – 13:30Uhr.

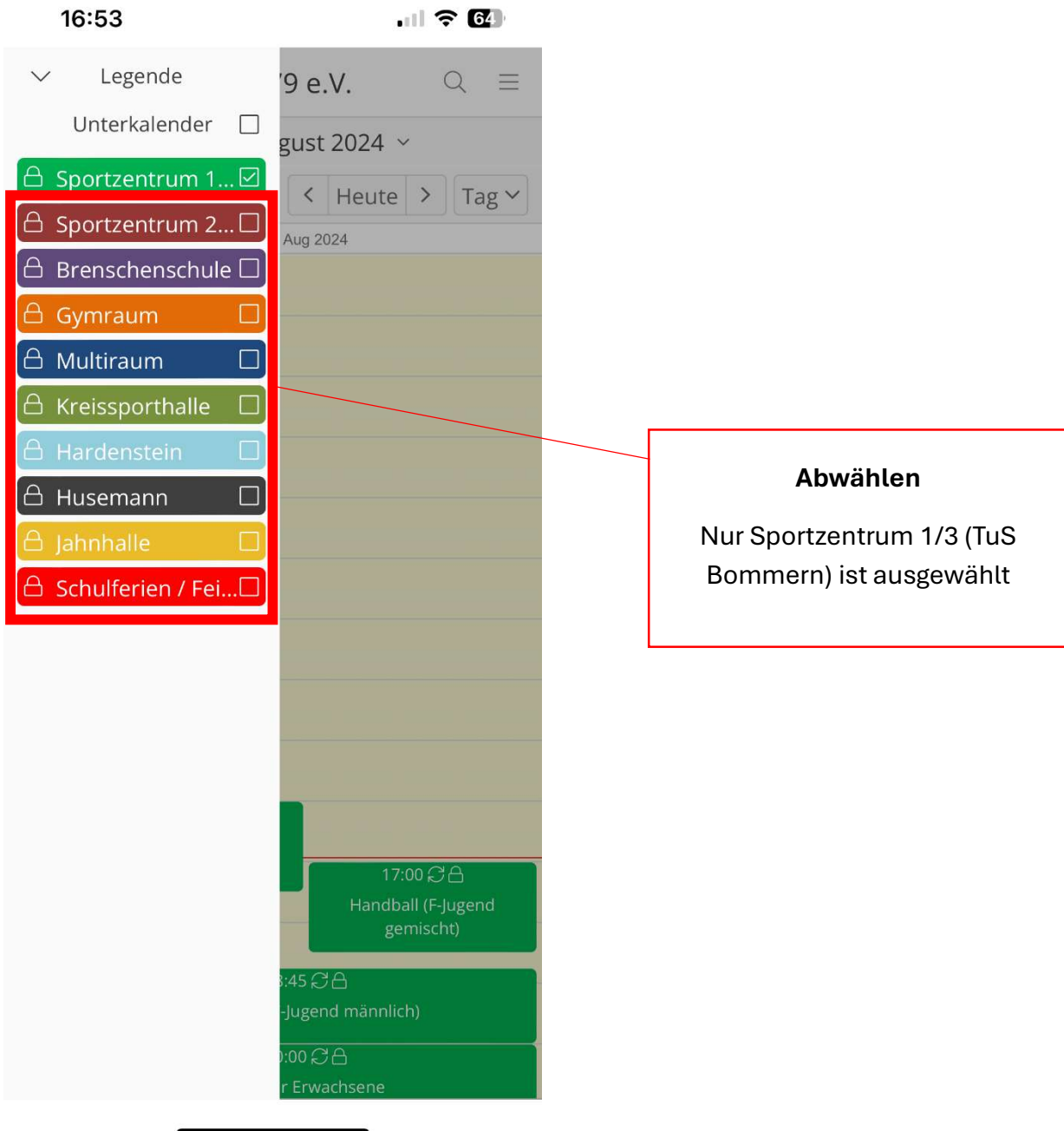
Schritt 1:

Simon öffnet den Kalender:



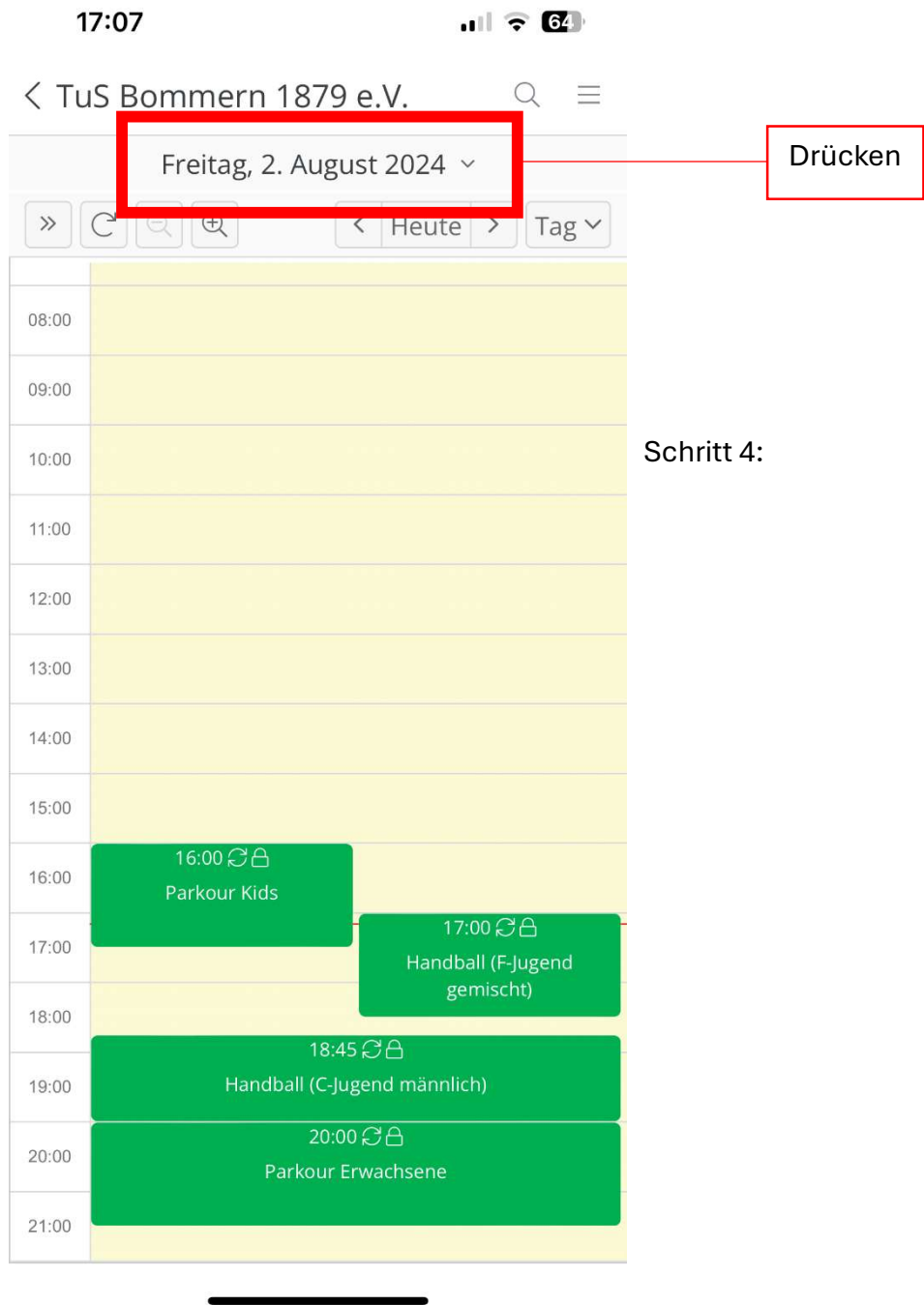
Schritt 2:

Simon wählt den passenden Unterkalender aus.



Schritt 3:

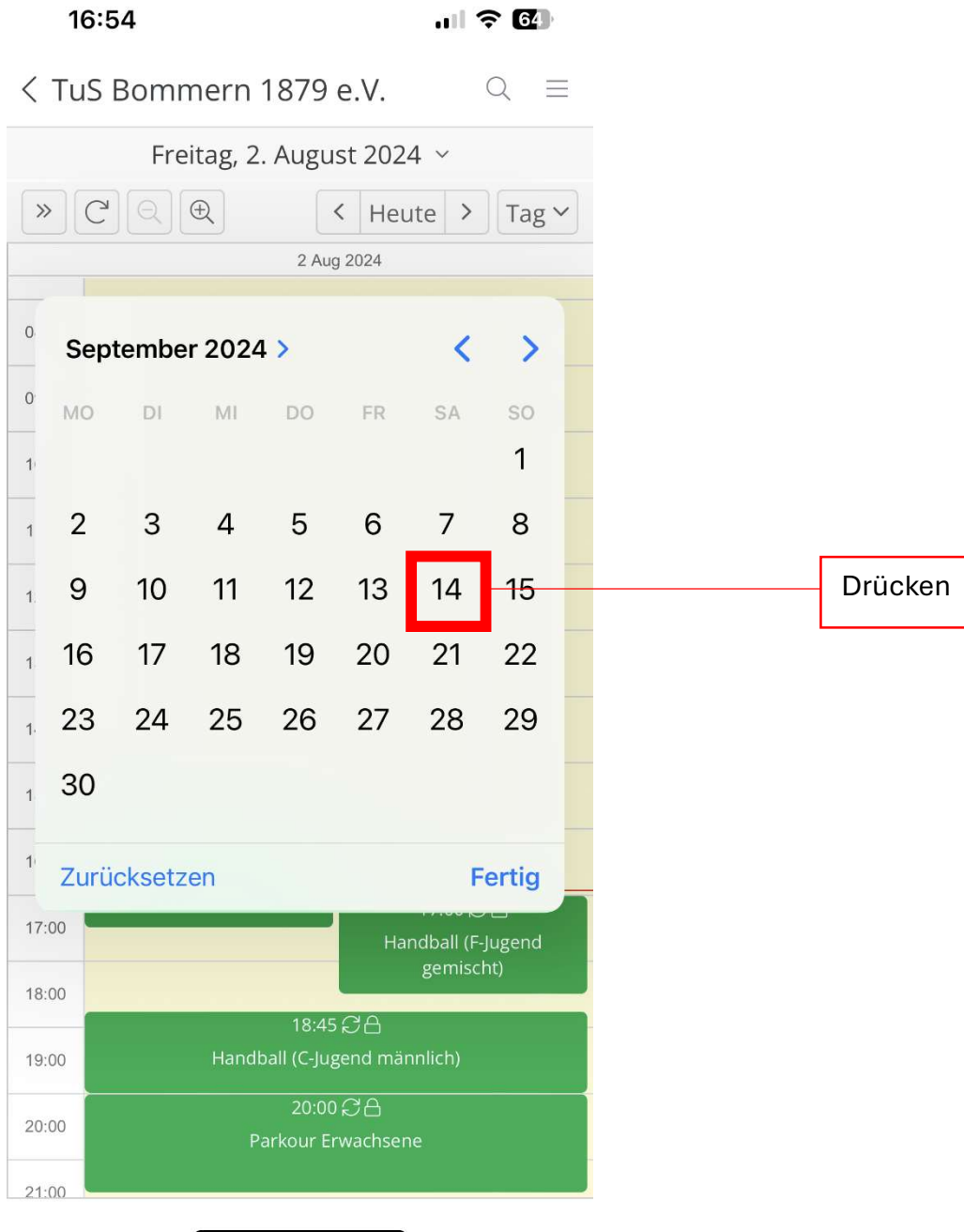
Simon geht auf die Tages/Monatsübersicht.



Schritt 4:

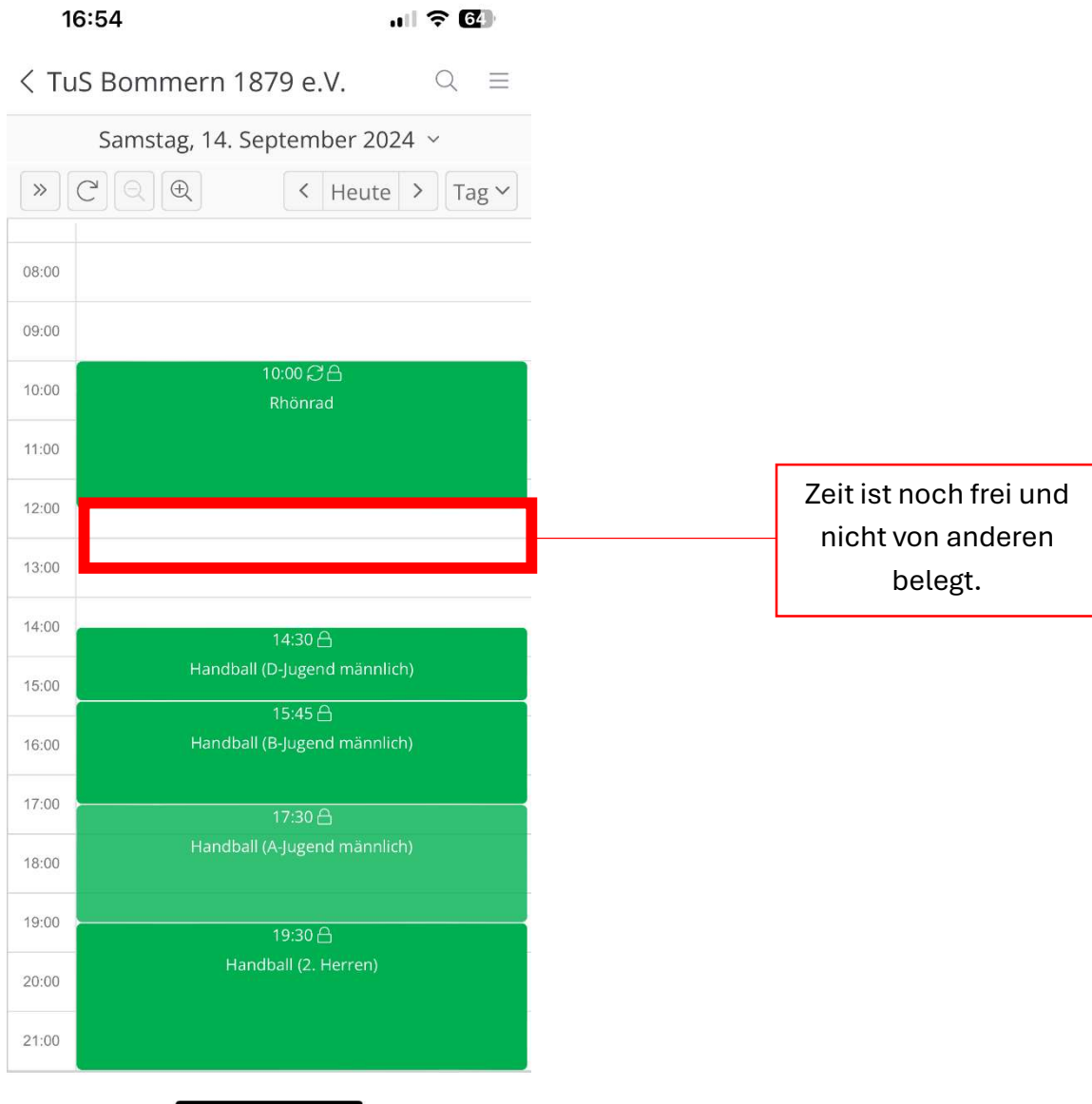
Schritt 4:

Simon sucht das Datum (14.09.2024), welches erbraucht und klickt drauf: Der Kalender öffnet dann den entsprechenden Tag



Schritt 5:

Simon guckt nach, ob die entsprechende Uhrzeit (12-13:30Uhr) schon belegt ist.



The screenshot shows a mobile calendar interface for 'TuS Bommern 1879 e.V.' on Saturday, September 14, 2024. The time slots from 10:00 to 21:00 are listed. A green block covers the 10:00-11:00 slot for 'Rhönrad'. Another green block covers the 14:30-19:30 slot for 'Handball (D-Jugend männlich)', 'Handball (B-Jugend männlich)', 'Handball (A-Jugend männlich)', and 'Handball (2. Herren)'. The 12:00-13:30 slot is empty and highlighted with a red border. A red callout box points to this slot with the text: 'Zeit ist noch frei und nicht von anderen belegt.'

Schritt 6:

Simon sieht das die Zeit noch frei ist und schreibt eine Mail an:

Hallenplan@tus-bommern.de

Er fragt nach, ob die Hallenzeit zur Verfügung steht und bekommt in kürzester Zeit eine Antwort und die Zeit wird für ihn im Kalender eingetragen.